













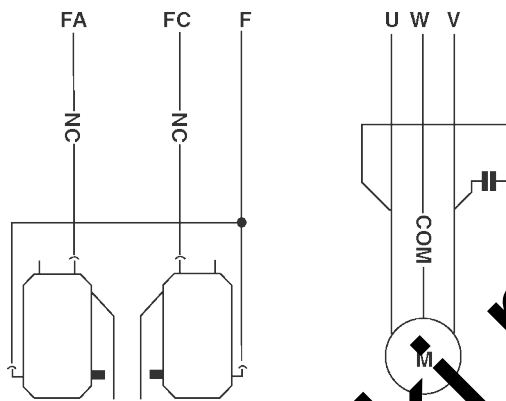
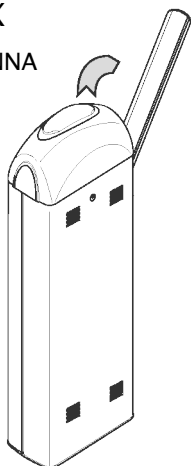
# WYŁĄCZNIKI KRAŃCOWE

Wyłączniki krańcowe są zamontowane fabrycznie do instalacji lewo-stronnej ( patrząc od wewnętrznej strony przejazdu).

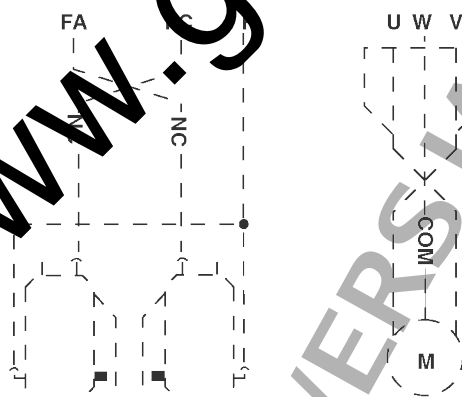
Do instalacji prawostronnych należy:

- zamienić miejscami przewody w zestykach FZ-FC na płycie sterującej;
- zamienić miejscami fazy silnika w zestykach U-V na płycie sterującej.

BARIERA SX  
LEWO-STRONNA

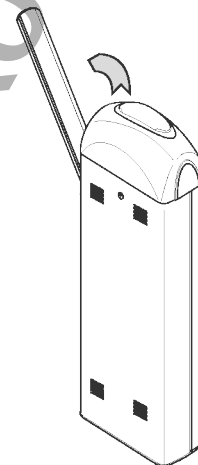


MONTAŻ WYŁĄCZNIKÓW  
KRAŃCOWYCH 230V SILNIK  
JEDNOFAZOWY



MONTAŻ WYŁĄCZNIKÓW  
KRAŃCOWYCH 230V SILNIK  
JEDNOFAZOWY

BARIERA DX  
PRAWO-STRONNA



ASSISTENZA TECNICA  
NUMERO VERDE  
800 295830  
WEB  
www.came.it  
E-MAIL  
info@came.it



CAME CANCELLI AUTOMATICI S.P.A.  
DOSSON DI CASIER (TREVISO)

(+39) 0422 4940 (+39) 0422 4941

CAME PL SP.ZO.O WARSZAWA

(+48) 022 8365076 (+48) 022 8369920

WSZYSTKIE DANE SPRAWDZONO Z MAKSYMALNĄ STARANNOŚCIĄ. NIE BIERZEMY JEDNAK  
ODPOWIEDZIALNOŚCI ZA EWENTUALNE BŁĘDY.

W PRZYPADKU WYKRYCIA BŁĘDU PROSIMY O WSKAZANIE NAM GO - PROSZĘ PISAĆ NA ADRES  
JM@CAME.PL.